





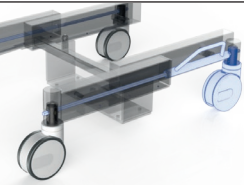
PRODUKTVERGLEICH



performanceLine / functionalClass

UFSK  
INTERNATIONAL

OSYS

-   
Ophthalmologie
-   
IVOM  
Behandlung
-   
Implantologie  
MKG-Chirurgie
-   
Handchirurgie



	<b>500 XLE</b> Art. Nr.: 1500 0006	<b>500 XLS</b> Art. Nr.: 1500 0005	Stand: 01/2020
<b>Fahrwerk / Maße</b>	785 x 720 mm	1020 x 710 mm	
<b>Material</b>	Zink grundierter, pulverbeschichteter geschweißter Stahlrohrrahmen	lackiert	
<b>Rollen</b>	4 große Doppelaufrollen 4x 125 mm, 360° bremsbar, neutral, richtungsweisend, elektrisch leitend	4 Räder 2x 100 mm Doppelaufrolle, 360° bremsbar 2x 150 mm, starr richtungsweisend	
<b>Bremssystem</b>	manuell		
<b>Zentralbremse</b>	Nein, Bremse links/rechts	Nein, Bremse Frontrollen	
<b>Bremshebel</b>	links / rechts Fußhebel		
<b>Richtungsweisung</b>	Ja ( manuell ), standard	Ja	
<b>Fußschalter</b>	abnehmbarer Fußtaster, standard		
<b>Fußschalter Funktionen</b>	Ein- / Ausschalter Verstellung Kopf, Hub	Ein- / Ausschalter Verstellung Hub, Rücken, Sitz 3-Memo-Positionen, Resetposition	
<b>Oberrahmen</b>	zinkgrundiert, pulverbeschichtet Stahlrohrrahmen	zinkgrundiert, lackiert Stahlrohrrahmen	
<b>Liegefläche / Breite</b>	610 mm	600 mm	
<b>Normschiene</b>	Ja ( optional ) Art. Nr.: 3351 0047	Ja ( optional ) Art. Nr.: 3321 0000 / 3320 0000	
<b>Polster</b>	(standard) Rücken 72 mm Sitz 75 mm Bein 60 mm	Rücken 100 mm Sitz 100 mm Bein 80 mm	
<b>Kopfpolster</b>	Formteil PUR, nahtlos, mit Mulde und Nackenunterstützung 	U-Form, Nähte, leichte Mulde 	
<b>Kopfteil / Verstellung</b>	elektrisch, manuell	manuell	
<b>Schiebegriffe</b>	abnehmbar, ergonomisch geformt, Edelstahl gummiert	starr, Edelstahl	



# PRODUKTVERGLEICH

performanceLine / functionalClass

UFSK  
INTERNATIONAL

OSYS



Ophthalmologie



IVOM

Behandlung



Implantologie

MKG-Chirurgie



Handchirurgie



**500 XLE**

Art. Nr.: 1500 0006



**500 XLS**

Art. Nr.: 1500 0005

Stand:  
01/2020



<b>Handtaster Funktionen</b>	Ein- / Ausschalter ( POWER ) Verstellung Kopf, Rücken, Sitz, Hub, Fuß	Ein- / Ausschalter ( POWER ) Verstellung Rücken, Sitz, Hub, Fuß
<b>Akkuanzeige LED</b>	Ja	
<b>Reset-Position</b>	Ja	
<b>Memo-Positionen</b>	8	
<b>CPR-Taste</b>	Ja	
<b>max. Belastung</b>	250 kg	200 kg
<b>Akku</b>	Wechselakku Art. Nr.: 3047 0000	
<b>Netzbetrieb</b>	Nein	
<b>OP-Zyklen</b>	ca. 100	
<b>Einstiegshöhe</b>	<i>standard</i> 580 mm / 500 mm (inkl. Beinteilverlängerung Art. Nr.: 3351 1028) <i>comfort</i> 610 mm / 530 mm (inkl. Beinteilverlängerung Art. Nr.: 3351 1028)	580 mm (Standard)